

Guía de solicitud de cursos interperíodo en el Sistema de Gestión Académica, SINU

Estimado estudiante:

Este documento es una guía para la solicitud de cursos interperíodo. Tenga presente por favor lo siguiente:

1. Ingreso al Sistema de Gestión Académica, SINU

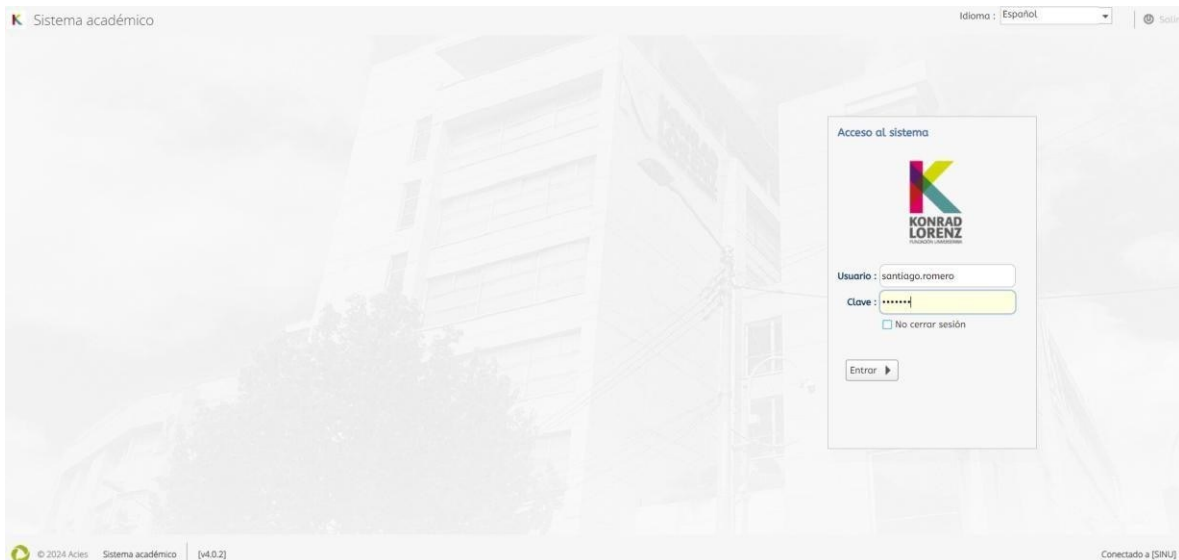
A continuación, encontrará indicaciones para validarse en el sistema SGA, SINU:

Ingrese a través del siguiente enlace:

Sistema académico (konradlorenz.edu.co) o copie la siguiente dirección en su navegador:

<https://academico.konradlorenz.edu.co:8443/sgacampus/#home>

Esta será la vista que se habilitará al ingresar al enlace:



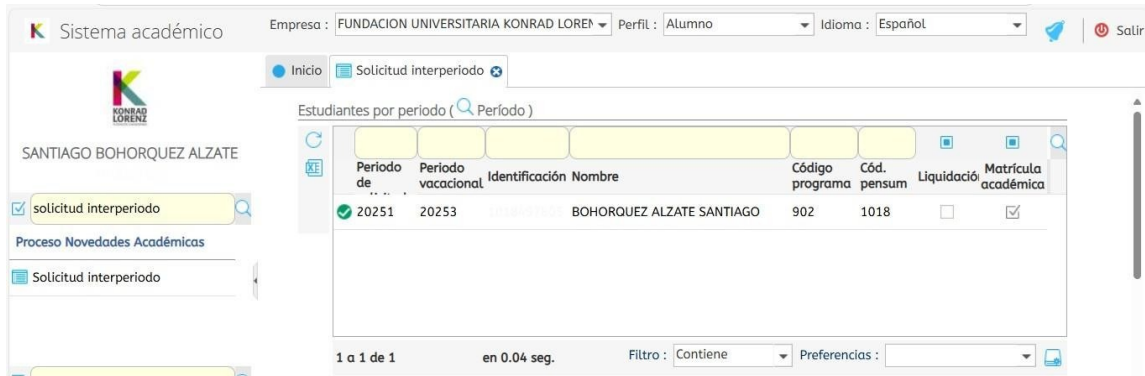
Para ingresar digite:

Usuario: todo lo que antecede a @konradlorenz.edu.co, por ejemplo: santiago.romero

Clave: la clave con la que ingresa a su correo electrónico Institucional

2. Proceso de solicitud de curso interperiodo

En el menú ubicado en el costado izquierdo de la pantalla digite **“Solicitud interperiodo”**, de clic sobre esta opción para habilitar el formulario correspondiente.



Sistema académico Empresa: FUNDACION UNIVERSITARIA KONRAD LORENZ Perfil: Alumno Idioma: Español Salir

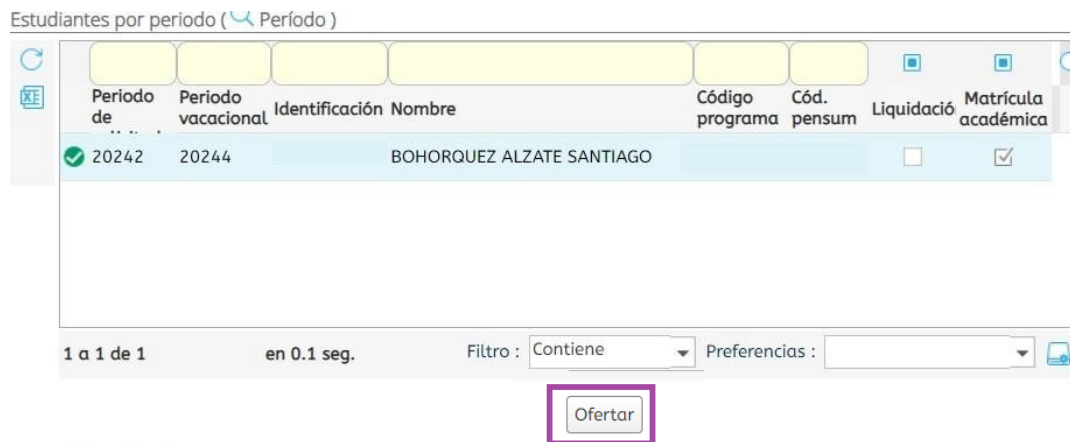
Inicio Solicitud interperiodo

Estudiantes por periodo (Período)

Periodo de	Periodo vacacional	Identificación	Nombre	Código programa	Cód. pensum	Liquidación	Matrícula académica
20251	20253	BOHORQUEZ ALZATE SANTIAGO	BOHORQUEZ ALZATE SANTIAGO	902	1018	<input type="checkbox"/>	<input checked="" type="checkbox"/>

1 a 1 de 1 en 0.04 seg. Filtro: Contiene Preferencias:

Ubíquese sobre su nombre y haga clic para que se resalte en color azul. Luego, haga clic en el botón **“Ofertar”**; esto habilitará una nueva pestaña en la parte inferior, donde podrá visualizar las asignaturas de la siguiente manera:



Estudiantes por periodo (Período)

Periodo de	Periodo vacacional	Identificación	Nombre	Código programa	Cód. pensum	Liquidación	Matrícula académica
20242	20244	BOHORQUEZ ALZATE SANTIAGO	BOHORQUEZ ALZATE SANTIAGO			<input type="checkbox"/>	<input checked="" type="checkbox"/>

1 a 1 de 1 en 0.1 seg. Filtro: Contiene Preferencias:

Ofertar



Cursos de nivelación

Cód. asignatura	Asignatura	Tipo de asignatura	Nivel	Unidades	Liquidación	Pagado?	Seleccionada
1986	P5605 PSICOLOGÍA SOCIAL	Teórica	6	2	<input type="checkbox"/>	<input type="checkbox"/>	<input type="checkbox"/>
116	70012 CULTURA III	Teórica	7	2	<input type="checkbox"/>	<input type="checkbox"/>	<input type="checkbox"/>
1963	P2705 PSICOLOGÍA DEL DESARROLLO II	Teórica	7	2	<input type="checkbox"/>	<input type="checkbox"/>	<input type="checkbox"/>
1970	P3706 FORMULACIÓN Y EVALUACIÓN DE	Teórica	7	3	<input type="checkbox"/>	<input type="checkbox"/>	<input type="checkbox"/>
1981	P4706 ESTUDIOS MIXTOS	Teórica	7	2	<input type="checkbox"/>	<input type="checkbox"/>	<input type="checkbox"/>
1988	P5706 ÁREA PROFESIONAL I: ELECTIVA	Teórica	7	4	<input type="checkbox"/>	<input type="checkbox"/>	<input type="checkbox"/>

Para preseleccionar las asignaturas que desee ver en el interperiodo, simplemente haga clic en el recuadro en blanco de la siguiente manera:

Cursos de nivelación

Cód. asignatura	Asignatura	Tipo de asignatura	Nivel	Unidades	Liquidación	Pagado?	Seleccionada
1961	P2606 ANALISIS CONDUCTUAL APLICADO	Teórica	6	3	<input type="checkbox"/>	<input type="checkbox"/>	<input checked="" type="checkbox"/>
1962	P2605 PSICOLOGÍA DEL DESARROLLO I	Teórica	6	3	<input type="checkbox"/>	<input type="checkbox"/>	<input type="checkbox"/>
1968	P3605 ELECTIVA II	Teórica	6	2	<input type="checkbox"/>	<input type="checkbox"/>	<input type="checkbox"/>
1982	P5606 PSICOMETRÍA	Teórica	6	3	<input type="checkbox"/>	<input type="checkbox"/>	<input type="checkbox"/>
1984	P5607 PSICOLOGÍA CLÍNICA EN ADULTOS	Teórica	6	4	<input type="checkbox"/>	<input type="checkbox"/>	<input type="checkbox"/>
1986	P5605 PSICOLOGÍA SOCIAL	Teórica	6	2	<input type="checkbox"/>	<input type="checkbox"/>	<input type="checkbox"/>

1 a 7 de 19 en 0 seg. Filtro: Contiene Preferencias:

La información será guardada automáticamente. Si lo desea puede desmarcar la selección de la asignatura quitando el check del cuadro.

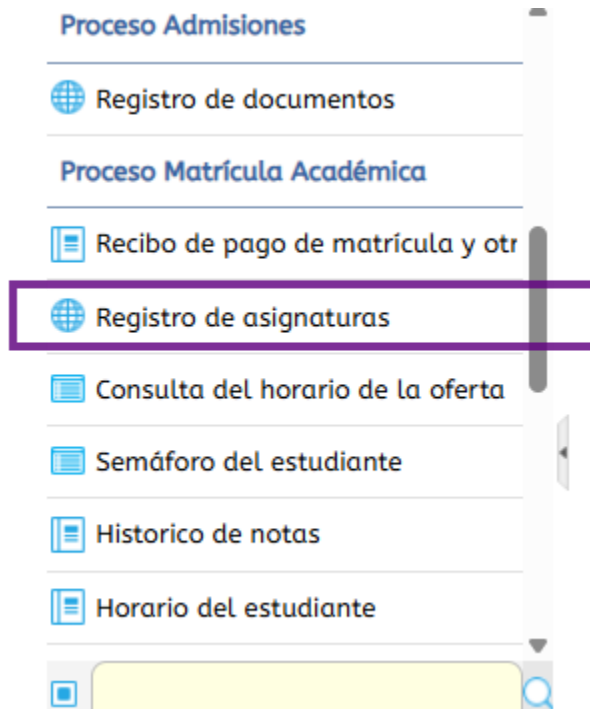
De esta forma, finaliza la etapa de preselección de asignaturas para el periodo interperiodo.

Estimado estudiante, recuerde:

Podrá visualizar su recibo de pago según las fechas establecidas para la actividad según cronograma compartido en la plataforma financiera. Debe estar atento a la respuesta de su coordinación académica o ingresar periódicamente a la plataforma financiera.

Luego de realizar el pago de su orden, podrá ingresar al Sistema de Gestión Académica, SINU y realizar la selección del grupo de las asignaturas que le fueron aprobadas y por las cuales realizo pago.

Para tal fin, ingrese nuevamente al sistema académico y ubíquese en el menú ubicado en el costado izquierdo de la pantalla y digite **“Registro de asignaturas”**, de clic sobre esta opción para habilitar el formulario correspondiente.



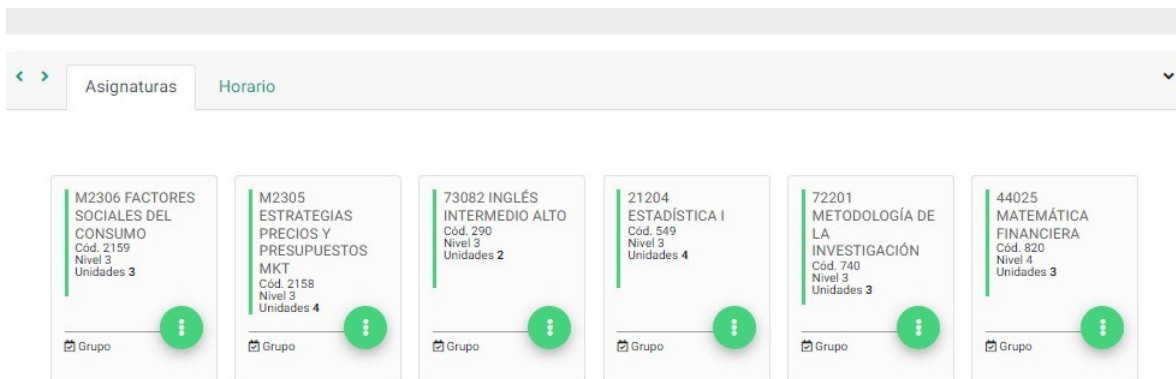
Una vez seleccionada la opción **“Registro de asignaturas”**, haga clic sobre su registro (identificación, nombre, y programa). Al hacerlo, la fila se resaltará en color azul, como se indica en la imagen.

Inscripción de asignaturas

NOMBRES y APELLIDOS DEL ESTUDIANTE

Marketing (20251)

PROGRAMAS



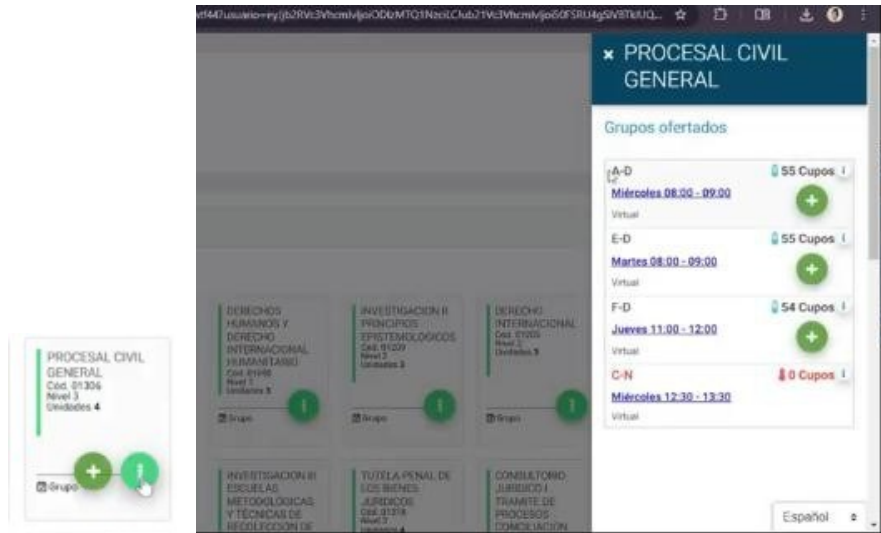
The screenshot shows the "Asignaturas" tab selected. Below the tabs, there is a list of six course cards, each with a green circular icon containing three dots. The courses are:

- M2306 FACTORES SOCIALES DEL CONSUMO
Cód. 2159
Nivel 3
Unidades 3
- M2305 ESTRATEGIAS PRECIOS Y PRESUPUESTOS MKT
Cód. 2158
Nivel 3
Unidades 4
- 73082 INGLÉS INTERMEDIO ALTO
Cód. 290
Nivel 3
Unidades 2
- 21204 ESTADÍSTICA I
Cód. 549
Nivel 3
Unidades 4
- 72201 METODOLOGÍA DE LA INVESTIGACIÓN
Cód. 740
Nivel 3
Unidades 3
- 44025 MATEMÁTICA FINANCIERA
Cód. 820
Nivel 4
Unidades 3

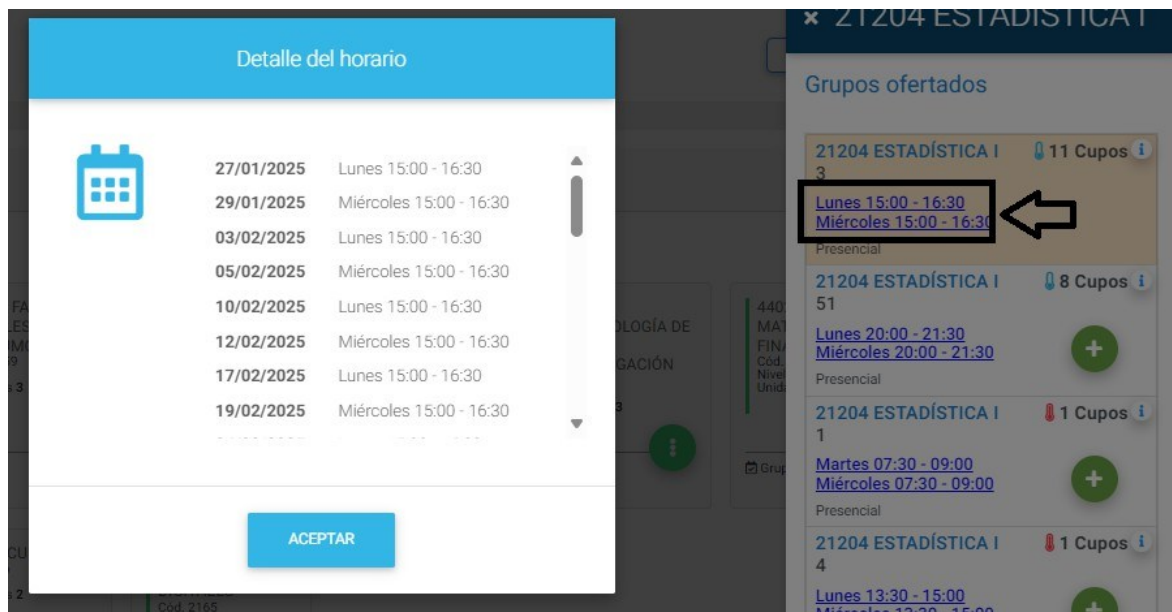
Each card also has a "Grupo" label and a green circular icon with three dots.

En la parte inferior podrá visualizar las asignaturas y grupos autorizados. Para realizar el proceso de inscripción siga los siguientes pasos.

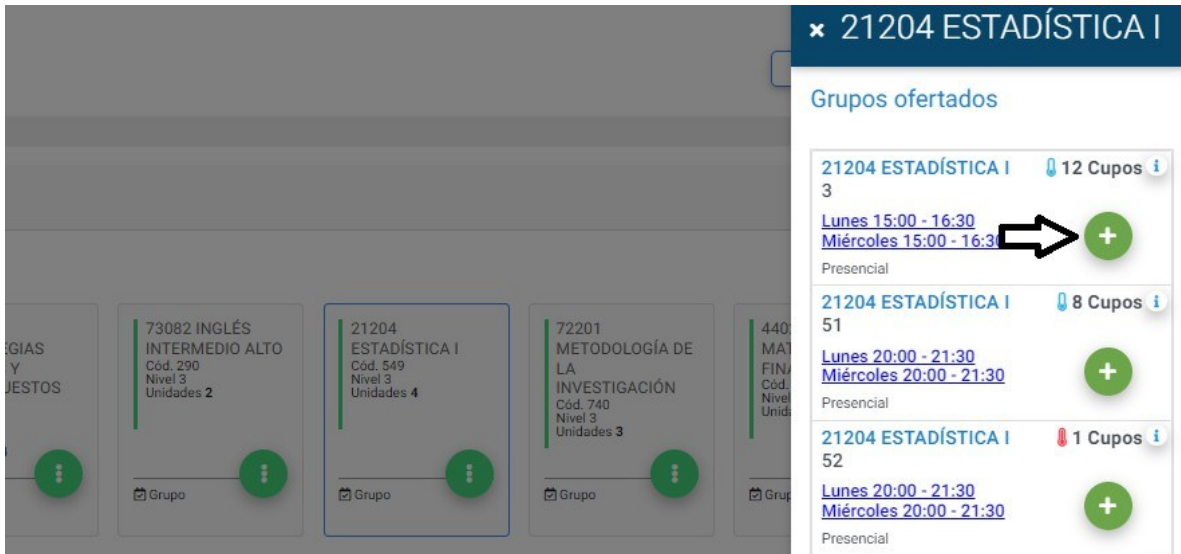
Para inscribir las materias, debe dar clic en el icono de tres puntos que se encuentra al costado inferior izquierdo de cada materia. Al dar clic sobre este, se habilitará el icono +, debe dar clic sobre este para visualizar la información de grupos disponibles, horarios y cupos por materia. Así:



Al dar clic sobre el horario de cada grupo, se mostrará la siguiente información:



Para inscribir el grupo de preferencia, debe dar clic en el icono + que se encuentra al costado izquierdo de cada grupo.



La asignatura quedará resaltada en color amarillo claro y se moverán al costado derecho, lo que indica que se añadió correctamente. Así:



Para modificar la selección realizada, es decir, cambiar de grupo, eliminar la selección de la materia, debe dar clic nuevamente en el icono de los tres puntos y se habilitarán las siguientes opciones:



Si desea eliminar la asignatura seleccionada de clic en el icono rojo. Si desea hacer un cambio de grupo de clic en el icono del medio y se mostraran nuevamente todos los grupos disponibles para que pueda hacer la selección requerida.

Una vez, realizada la selección de asignaturas puede proceder con la revisión del horario en la pestaña que se encuentra inmediatamente ubicada al costado derecho:

Asignaturas Horario

Horario

< Ene 26 – Feb 1, 2025 >

Hoy Mes **Semana** Día Lista

	Dom 26	Lun 27	Mar 28	Mié 29	Jue 30	Vie 31	Sáb 01
all-day			73082 INGLÉS INTERMEDIO ALTO				
7:30am			73082 INGLÉS INTERMEDIO ALTO Grupo: 1 SubGrp: Ubicación: Sin aula definida				7:30 - 9:00 M2306 FACTORES SOCIALES DEL CONSUMO
8:30am							
9:30am			9:00 - 10:30 73082 INGLÉS INTERMEDIO ALTO		9:00 - 10:30 73082 INGLÉS INTERMEDIO ALTO		
10:30am		10:30 - 12:00 M2305 ESTRATEGIAS PRECIOS Y PRESUPUESTOS MKT		10:30 - 12:00 M2305 ESTRATEGIAS PRECIOS Y PRESUPUESTOS MKT			
11:30am							
12:30pm							

En el horario, sí el estudiante selecciona la opción “Lista”, podrá visualizar el aula asignada para la materia, el grupo, el docente y las fechas de la materia.

Asignaturas Horario

Horario

< >

Hoy Mes Semana Día **Lista**

<ul style="list-style-type: none"> M2305 ESTRATEGIAS PRECIOS Y PRESUPUESTOS MKT 27/01/2025 - 14/05/2025 Grupo: 1 Docente: Sin docente programado Aula: Sin aula definida
<ul style="list-style-type: none"> 72201 METODOLOGÍA DE LA INVESTIGACIÓN 28/01/2025 - 16/05/2025 Grupo: 52 Docente: Sin docente programado Aula: Sin aula definida
<ul style="list-style-type: none"> M2306 FACTORES SOCIALES DEL CONSUMO 30/01/2025 - 17/05/2025 Grupo: 51 Docente: Sin docente programado Aula: Sin aula definida
<ul style="list-style-type: none"> 73082 INGLÉS INTERMEDIO ALTO 28/01/2025 - 15/05/2025 Grupo: 1 Docente: Sin docente programado Aula: Sin aula definida

Recuerde que, aunque realice el pago y registre las asignaturas en el periodo interperiodo, es posible que los grupos no cuenten con la cantidad mínima de estudiantes matriculados y se cierren. Cada Facultad, Escuela e Instituto confirmará de manera definitiva, a través de los medios oficiales de comunicación, los cursos interperiodo que fueron aprobados para apertura, los cuales iniciarán las clases en la fecha estipulada en el calendario académico.

En caso de matricularse en el curso interperiodo y determinarse su **NO** apertura, el estudiante podrá solicitar:

1. Hacer una nueva solicitud de otra asignatura ofertada y solicitar el traslado del pago a la nueva asignatura.
2. A la Coordinación Académica de la Facultad / Escuela correspondiente, el cambio de su matriculación a otra asignatura que sí haya tenido apertura. Debe hacer nuevamente el proceso de selección desde el inicio según lo establecido en este documento. Es indispensable hacer nuevamente el proceso, como se indica en el punto 1
3. Al Área Financiera, el abono del valor pagado para la matrícula del siguiente periodo o la devolución de la totalidad del dinero.