



GUÍA PARA **ESTUDIANTES VISITANTES**



*En la Konrad construyes
el mundo que quieres*

Cómo llegar desde el Aeropuerto:



Existen diferentes opciones de movilidad para llegar a la Institución desde el aeropuerto. Entre ellas se encuentra el servicio de taxi, al cual tienes acceso en las entradas. Sus precios varían según la distancia requerida y es una de las opciones más seguras. También, te puedes movilizar a través de los aplicativos de transporte (**Uber, Didi o Cabify**), o haciendo uso del **Transmilenio**. Para llegar al destino, debes seguir los siguientes pasos:

¿Cómo llegar desde el Aeropuerto a la Konrad Lorenz en Transmilenio?

1

En caso de que la persona no cuentes con una tarjeta de Tu Llave para movilizarse, puedes adquirirla en el puesto Tu Llave en el Terminal 1, Piso 1, hall público, frente a la puerta 8.

2

Dirígete al paradero de Transmilenio llamado 'Luis Carlos Galán Sarmiento' que se encuentra en la calle por en frente del aeropuerto.

3

Toma el Transmilenio K86.

4

Permanece atento durante el trayecto y bájate en el paradero llamado 'U. La Salle'. Debes oprimir el timbre del autobús una cuadra antes para que se detenga allí.

5

Camina desde el paradero 'U. La Salle', aproximadamente 3 cuadras, hasta la Avenida 63. (En la esquina se encuentra un Carulla).

6 Voltea a la izquierda en dirección a ese Carulla.

7 Camina derecho hasta llegar a la Carrera 9 Bis.

8 Gira a la izquierda y camina aproximadamente una cuadra. Allí encontrarás la Sede Principal de la Fundación Universitaria Konrad Lorenz.

Información sobre Movilidad en Bogotá:

Todo lo relacionado a los traslados en SITP, Transmilenio y Tarjeta Tu Llave

Bogotá cuenta con las siguientes alternativas de transportarse masivo:

El **SITP** (Sistema de Transporte Urbano de Bogotá) es un sistema organizado e integrado de buses de servicio público que buscan el cubrimiento efectivo del transporte en Bogotá. El precio del SITP es de **\$2.950 COP**, y a través del siguiente enlace: <https://www.sitp.gov.co/>, podrás encontrar sus paraderos, el manual del usuario, y los diferentes transbordos que se pueden realizar para que puedas llegar a tu punto de destino.

Transmilenio es una sociedad pública distrital que tiene como objeto la gestión, organización y planeación del sistema de transporte público masivo urbano de pasajeros en Bogotá y su área de influencia bajo la modalidad de transporte terrestre automotor. El precio del pasaje para poder acceder a Transmilenio es de **\$2.950 COP**. La mejor forma de saber cómo usarlo es descargando la aplicación oficial **TransMi App**, la cual te permite planear tu viaje, encontrar rutas, horarios, recorridos y paraderos.

Esta aplicación permite ubicar el origen y destino con búsqueda inteligente.

Para el uso de los servicios de movilidad mencionados anteriormente, es necesario tener la **Tarjeta Tu Llave**, la cual puedes adquirir en todas las estaciones de Transmilenio, puntos de personalización, y también, en algunas locaciones externas. Su precio puede variar según el punto de venta, pero en promedio está en **\$8.000 COP**. Ten en cuenta que personalizar esta tarjeta, te permitirá hacer transbordos de SITP a Transmilenio, o viceversa, sin ningún costo adicional.

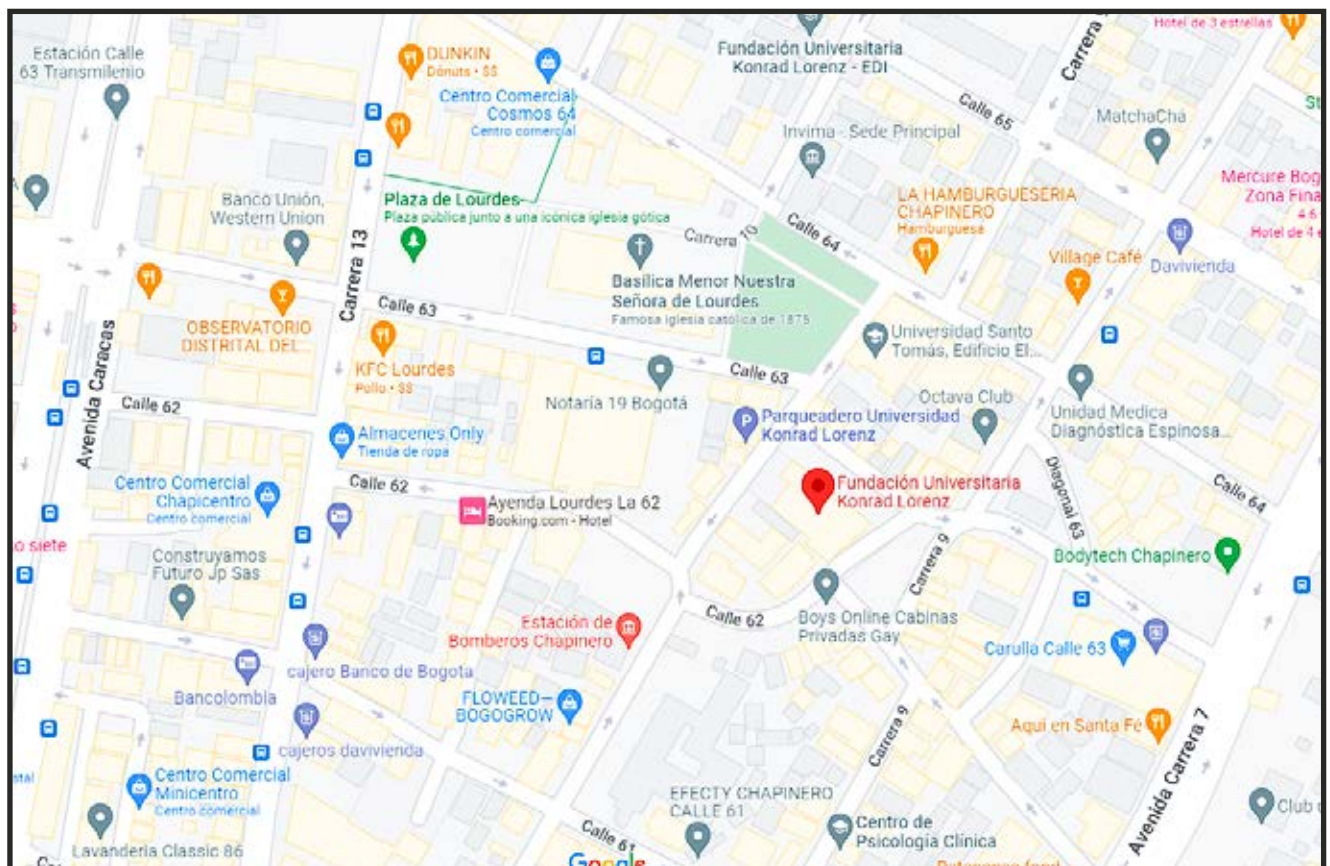


Alojamiento cerca de la Universidad

(hoteles, airbnb, arriendo, entre otras opciones)

La Fundación Universitaria Konrad Lorenz se encuentra ubicada en la Carrera 9 Bis #62 - 43, cerca de la estación de Transmilenio '**Calle 63**', la Carrera 13 y la Carrera 7. Como punto de referencia, está en diagonal la Plaza de Lourdes.

Google Maps



Aproximadamente a 10 minutos de la Fundación Universitaria Konrad Lorenz, se encuentran dos residencias universitarias.



HUB vivienda universitaria



Dloft dormitorios:

Un poco más lejos, 30 minutos en transporte público, se ubican dos de las ciudadelas universitarias más grandes de Bogotá:



City U



LinnX

Otras opciones, más informales, se encuentran por Airbnb y Booking:



airbnb



Booking

También puedes acceder a la base de datos de alojamientos cercanos:

Base de datos

Aplicaciones Útiles en Bogotá

Transporte




TransMi App:

Esta App te brinda toda la información relacionada a rutas, estaciones, saldos y novedades del sistema integrado de transporte en Bogotá.



Moovit:

Permite tener seguimiento de las rutas en cuestión de horario disponible y tiempos de espera de las rutas del sistema integrado de transporte en Bogotá.




Uber:

Ofrece un servicio de transporte puerta a puerta para movilizarse en la ciudad, esto es con vehículos particulares y se trabaja en conjunto con conductores registrados a la aplicación, tiene disponible medios de pago electrónico o en efectivo.




Didi:

Ofrece un servicio de transporte puerta a puerta para movilizarse en la ciudad, esto es con vehículos particulares y se trabaja en conjunto con conductores registrados a la aplicación, tiene disponible medios de pago electrónico o en efectivo.



Cabify:

Ofrece servicio de transporte con taxis, disponible para movilizarse por toda la ciudad y se regula bajo las tarifas impuestas por el Ministerio de Transporte, ofrece medios de pago electrónicos y en efectivo.



PicApp:

Ofrece servicio de transporte en moto y modalidad de envíos, este se caracteriza por ser muy rápido, ofrece medios de pago electrónicos y en efectivo.



Código Tránsito Colombia:

Si eres un conductor pero aún no sabes cómo se regulan las normas viales en Colombia, esta aplicación contiene toda la información relacionada con La ley 769 de 2002.

Financiero



Apps de plataformas financieras Colombianas



Nequi:

Banco financiero enlazado al número de celular, se usa para pagar con frecuencia en el mercado local, pagos y transferencias online. Ligada a Bancolombia con la mayor red de cajeros automáticos en la ciudad, de hecho, hay un cajero ubicado en la Fundación Universitaria Konrad Lorenz.



Daviplata:

Banco electrónico enlazado al número de celular, ligado al Banco Davivienda. Tiene interacción con cuentas de banco directamente.

Servicios



Rappi



Domicilios



Merqueo



Ubereats



Mercado Pago

Son aplicaciones que te permiten comprar productos directamente desde la app. Puedes adquirir alimentos o preparaciones hechas en locaciones cercanas al sector donde te encuentras. Ofrecen promociones, cuentan con clubes de clientes, pago electrónico o pago contra entrega.



Tulio recomienda:

Es una aplicación que te brinda información sobre los festivales gastronómicos más grandes de Colombia, como lo son "**Burger Master**" o "**Pizza Master**". Allí también encuentras las propuestas que ofrecen dichos eventos, información de los restaurantes que participan, e incluso, hay una zona especial donde puedes calificar tu experiencia.



Cómo cambiar dinero, sacar dinero, o realizar transferencias Internacionales

1

Debes tener clara la tasa de cambio estipulada entre los dos países.

2

Cuando desees cambiar las divisas, consulta en Google 'XE' el indicador para ese día y evalúa si es pertinente hacerlo de inmediato, o esperar otra tasa de cambio más favorable.

3

Dirígete a un establecimiento que se encargue de hacer cambio de divisas, ubicados generalmente en centros comerciales o vías principales. Algunos de los más reconocidos son: **EURODOLLAR, Western Union, DollarStore y Exchange.**



4

Si tienes la oportunidad de cotizar en varios establecimientos la tasa que cobran por la transacción, y escoger la más rentable, no olvides presentar tu identificación. En algunos de estos puntos exigen conocer la razón por la cual estás cambiando. Finalmente, rectifica antes de abandonar el lugar si la suma de dinero que te entregaron corresponde a lo negociado.



Clima Bogotá

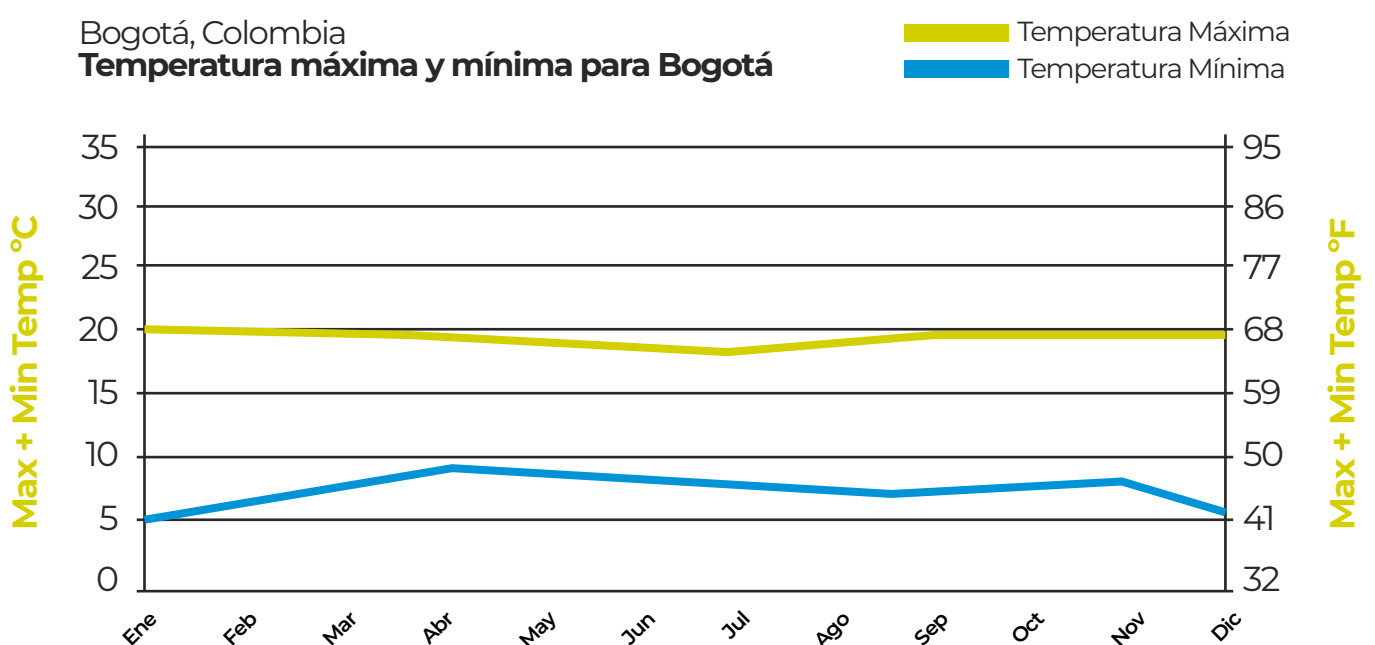
Recomendaciones a tener en cuenta a la hora de empacar para iniciar tu Intercambio Presencial

¡Infaltables en la maleta!

Bogotá se ubica en la cordillera central y las temperaturas oscilan entre los 5°C y 20°C, por lo que sus habitantes normalmente usan prendas cubiertas. Por eso, se recomienda llevar siempre a la mano saco, chaqueta, paraguas o impermeable, aunque es aconsejable que estos elementos no sean demasiado complejos de cargar, ya que pueden llegar a generar incomodidad en días soleados. Para un mejor desenvolvimiento, es indispensable usar un morral o maleta que te permita guardarlos en caso de que sea necesario, y así, estar preparado para usarlos si se presentan cambios en las condiciones climáticas.

El clima de Bogotá se clasifica como frío y templado. En invierno, (enero, febrero, marzo, mayo, abril, noviembre), llueve constantemente, mucho más que en verano (junio, julio, agosto, septiembre, octubre, diciembre). La clasificación del clima en Bogotá es de 12.9 °C en promedio. En un año, la precipitación es muy variada.

La menor cantidad de lluvia ocurre en agosto. El promedio de este mes es 31 mm. Sin embargo, está abierto a constantes cambios climáticos atemporales. Abril es el mes con mayores precipitaciones del año.



Costo de Vida

Realizar un aproximado de Costos para un Estudiante

Numbeo, una herramienta útil

Bogotá no descansa y ofrece a sus residentes múltiples opciones de vida y esparcimiento seguro. Son millones las personas que han encontrado en esta ciudad la vivienda ideal, y los estudiantes no son la excepción.

Teniendo en cuenta que **1 USD** equivale a aproximadamente a \$4.000 COP, nuestras recomendaciones principales para vivir en la capital colombiana se basa en un ingreso mensual de alrededor de **\$2.000.000 COP** netos, los cuales se tendrían que gestionar de la siguiente manera:

1 Arriendo:

Una opción de vivienda bastante cómoda para alumnos, son las residencias estudiantiles, (City U, Esstudia, Livinnx, etc.), las cuales tienen en promedio un valor de **\$900.000 COP** como mínimo, hasta **\$2.000.000 COP**, esto dependiendo del tamaño, la zona, entre otros factores.

Existen opciones que tienen un valor aproximado de **\$1.400.000 a \$2.000.000 COP**, en el centro de la ciudad, mientras que, a las afueras, encuentras lugares con precios que van de **\$1.000.000 a \$1.500.000 COP**.

2 Alimentación:

Bien sea si los insumos alimenticios se compran ya preparados, o se cocinan en casa, los precios promedio de consumo mensual oscilan desde **\$500.000 COP**.

Si es de tu preferencia comer principalmente en restaurantes, el costo variaría desde **\$720.000 COP** mensuales.

3 Servicios públicos:

Luz, agua (acueducto, alcantarillado y recolección de basuras), gas.

En Colombia existe una división sociocultural y económica que tiene como propósito organizar a la población en función de su poder adquisitivo y alcance financiero. Esto se conoce como **“Estratos”**.

Los estratos que tienen menor demanda económica son los 1, 2 y 3, y van hasta el nivel más alto, que es el 6. Los precios a continuación, son un aproximado para los costos de vivienda que puede tener un estudiante en función al estrato en el que decida vivir.

Estrato 1, 2 y 3:

\$100.000 - \$120.000 COP

Estrato 4:

\$120.000 - \$150.000 COP

Estrato 5:

\$150.000 - \$180.000 COP

Estrato 6:

\$200.000 COP en adelante

Servicio de telefonía y datos móviles

(Claro, ETB, Movistar, Tigo, etc.):

En promedio, un plan de datos y telefonía de calidad oscila entre \$40.000 y \$50.000 COP

En la mayoría de residencias universitarias, el valor de los servicios públicos está integrado al pago del arriendo.

4



Transporte:

Para movilizarse en Bogotá, las alternativas más utilizadas hacen parte del Sistema Integrado de Transporte:

Transmilenio: \$2.950 COP, 1 pasaje. \$5.900 COP, 2 pasajes. \$177.000 COP aproximados mensuales de movilización.

SITP: \$2.950 COP, 1 pasaje. \$5.900 COP, 2 pasajes. \$177.000 COP aproximados mensuales de movilización.

Taxi: Tarifa mínima - \$9.800 COP. El recargo por traslado desde y hacia el aeropuerto son \$6.300 COP adicionales al costo de la carrera y el recargo nocturno (8:00pm-5:00am), son \$3.000 COP adicionales al costo de la carrera.

5 Ocio, vestuario y esparcimiento:

El valor aproximado para poder cubrir gastos relacionados al entretenimiento personal, como lo son salidas a cine, parques de diversiones y discotecas, más la compra de vestuario, es de **\$300.000 COP** en adelante. Cerca a la Konrad Lorenz se ubican algunos de los establecimientos más reconocidos de la ciudad entre bares, restaurantes, almacenes de cadena, además de Centros Comerciales como Galerías, CC Andino y CC Av. Chile.

Cómo viajar por Colombia

Colombia posee una gran oferta turística y diferentes programas que la respaldan, a continuación te enseñaremos algunos portales de **venta de tiquetes, una guía de destinos nacionales y un blog del viajero:**

Guía de Destinos Nacionales



Guía oficial de turismo de Colombia



Portales de Venta de Tiquetes Aéreos, Terrestres y Alojamiento

Tripsinsider.com

Tripsinsider.com



Terminal de transporte

Booking.com

Booking.com



Viaja Colombia

Visado para Estudiantes de Intercambio

Para acceder a Colombia existen tres tipos de Visas: Visa V (Visitante), Visa R (Residente) y Visa M (Migrante). Si eres alumno y estás interesado en llevar a cabo tus estudios en Colombia, o simplemente quieres conocer el país, debes tener en cuenta lo siguiente:

En caso de necesitar Visa: Estudiante (Visa tipo V o M)

Si planeas permanecer más de 6 meses (180 días) en Colombia, al solicitar tu VISA ten en cuenta que debes:

1 Contar con los siguientes requisitos mínimos:

- Certificado de admisión o matrícula académica.
- Copia de la personería jurídica o certificado de la Cámara de Comercio vigente de la institución educativa de destino.
- Fotocopia del pasaporte vigente, en buen estado y con espacio disponible para estampado de visado.
- Prueba y legalización de solvencia económica.
- Foto tipo pasaporte (4x3, fondo blanco, sin gorras, aretes, piercings y máximo 100 kb).

2

Desde tu país de origen, debes ingresar a la página oficial del Ministerio de Relaciones Exteriores; en el apartado de Visas pulsa el botón que dice **“Realice aquí su solicitud de Visa en línea”**, y llena el formulario.



Una vez terminado el proceso, llegará al correo que registraste en el formulario, el número de solicitud y demás notificaciones concernientes al trámite de tu VISA.

Para acceder a los datos relacionados al proceso sobre el Formulario de solicitud de Visa, ingresa al tutorial realizado por **Cancillería Colombia**.

Para más información sobre la solicitud, ingresa a la **“Guía de Solicitud en línea”**, o sigue los pasos del vídeo tutorial para Formulario de Solicitud de Visas en línea.

3

Hay que tener en cuenta que habrá dos pagos durante al proceso de Visado: El pago por solicitud de VISA (USD 16 \$), y el pago por entrega de Visa (USD 51 \$). Para obtener más información sobre los pagos de los diferentes tipos de VISAS e intenciones de viaje a Colombia, debes acceder al apartado de **“Costos y Oficinas de Atención”** en la página de la Cancillería colombiana. El estampado de la Visa NO tiene costo.

4

Luego de haber completado el pago, y después de cinco (5) días hábiles (120 h), llegará al e-mail inscrito la Visa electrónica.

5

Con VISA vigente en mano, hay que tramitar la Cédula de Extranjería. Tienes un plazo de 15 días, (360 h), una vez hayas llegado a Colombia. Para solicitar la Cédula de Extranjería hay que agendar la cita en la página de Cancillería, e ir a recoger el documento en la hora y fecha estipulada en las Oficinas de Control Migratorio.

6

La solicitud y entrega de la Cédula de Extranjería tiene un valor de **\$218.000 COP (valor sujeto a cambios)** y está disponible tres (3) días hábiles (72 h) después de la solicitud.

En caso de no necesitar Visa

Si tu país está **exento de solicitud de visado**, debes tener en cuenta lo siguiente:

1

Tener tu Pasaporte vigente y en buen estado.

2

Presentar la Carta de Aceptación emitida por la Konrad Lorenz al agente de Migración Colombia que te recibirá cuando ingreses al país, quien aprobará tu estadía como estudiante con un sello correspondiente al Permiso de Permanencia en Colombia por 90 días.

3

Este sello de Permiso de Permanencia corresponde al "Permiso de Integración y Desarrollo (PID)": Autorización otorgada por Migración Colombia a ciudadanos extranjeros que pretenden ingresar al territorio nacional para realizar diferentes actividades de corta estancia, donde no exista ánimo de lucro, tendientes al fortalecimiento personal, orientadas en la cooperación, gestiones personales y/o académicas, etc.

4

Antes de cumplir los 90 días en el país, el estudiante visitante deberá realizar la renovación del permiso en Migración Colombia (virtual o presencial en la Cl. 100 #11b-27), proceso que tiene un costo aproximado de \$110.000 COP. La respuesta a esta solicitud será emitida por Migración Colombia 1 día hábil después de haber realizado el pago.

5

El estudiante deberá enviar copia de la renovación del PID a Cancillería a través del correo

cancilleria@konradlorenz.edu.co y **lider.movilidad@konradlorenz.edu.co**

Nota: Para ambos procesos de admisión al país, es obligatorio el esquema de vacunación contra el COVID-19 completo, con vacunación 14 días previos o en su defecto, una prueba PCR negativa 72 horas previas al abordaje.

Para mayor información
consultar página de Cancillería Colombia

Consulte aquí





GUÍA PARA
**ESTUDIANTES
EXTRANJEROS**

www.konradlorenz.edu.co

